

Regalsystem REGAT

hergestellt in
Deutschland



EVHD02/2023



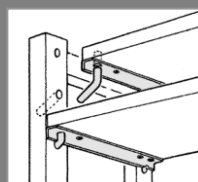
einfach - funktionell - praktisch - günstig
weitere Abmessungen auf Anfrage - bis Regalhöhe 350cm lieferbar
(auf Anfrage)

Regale aus massivem Fichtenholz

Ständer offen oder mit Sph.Füllung
gebohrt im 5cm Raster

Fachböden ca. 2cm dick mit
untergeschraubten,
verzinkten Metallwinkel
Fachböden schraublos verstellbar

Alle Holzteile sauber geschliffen
Oberfläche: farblos lackiert



kompatibel zu Gunkel-Regale

Preisliste 2023 gültig ab 01.02.2023

Alle Preise in Euro, unfrei, ab Lager/ Werk, ohne Montage, zuzüglich gesetzlicher Mehrwertsteuer.
Druckfehler, sowie technische Änderungen vorbehalten- Abmessungen in cm
Kein Mindestbestellwert.

Wir verarbeiten ausschließlich Fichtenholz aus Deutschland nach PEFC Zertifizierung

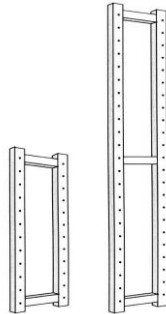
Regalsystem REGAT

EVHD02/2023

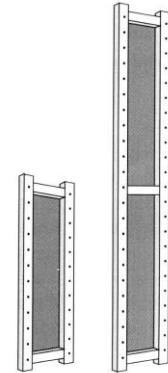
Ständer offen
beidseitig anbaubar

Ständer mit Sph.Füllung
beidseitig anbaubar

Höhe	Tiefe	roh	lackiert
88	30	15,62	21,09
128		20,20	27,27
188		25,12	33,91
208		29,01	39,17
248		31,74	42,85
288		36,94	49,87
<hr/>			
88	40	15,99	21,58
128		14,55	19,64
188		25,44	34,34
208		29,01	39,17
248		32,15	43,40
288		37,38	50,46
<hr/>			
88	50	16,38	22,12
128		20,89	28,20
188		25,82	34,86
208		29,33	39,60
248		32,62	44,03
288		38,23	51,61
<hr/>			
88	60	16,89	22,80
128		21,52	29,05
188		26,61	35,92
208		30,21	40,78
248		33,61	45,37
288		39,38	53,16

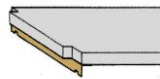


Höhe	Tiefe	roh	lackiert
88	30	26,23	35,41
128		33,90	45,77
188		42,18	56,95
208		48,11	64,95
248		53,29	71,94
288		62,03	83,74
<hr/>			
88	40	26,84	36,23
128		34,24	46,23
188		42,71	57,66
208		48,72	65,77
248		53,97	72,86
288		62,74	84,70
<hr/>			
88	50	27,52	37,15
128		35,07	47,35
188		43,35	58,53
208		49,25	66,48
248		54,77	73,93
288		64,18	86,64
<hr/>			
88	60	28,35	38,27
128		36,14	48,78
188		44,67	60,31
208		50,72	68,47
248		56,43	76,18
288		66,11	89,25



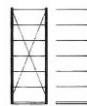
Fachböden
einschl. Bodenträger

Länge	Tiefe	roh	lackiert
40/50	30	11,98	16,17
60/70		15,72	21,22
80/90		17,33	23,40
100		22,15	29,90
110/120		25,37	34,24
<hr/>			
40/50	40	15,53	20,97
60/70		19,18	25,89
80/90		21,76	29,38
100		25,87	34,92
110/120		30,23	40,81
<hr/>			
40/50	50	17,38	23,46
60/70		21,66	29,24
80/90		27,06	36,53
100		30,23	40,81
110/120		33,54	45,28
<hr/>			
40/50	60	17,92	24,19
60/70		22,31	30,12
80/90		27,84	37,59
100		31,13	42,03
110/120		34,53	46,62



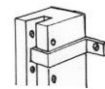
Rückwände Sperrholz qm

roh	lackiert
21,21	25,25



Diagonalkreuz

20,96



Wandwinkel

5,89

Belastungswerte Fachböden

Angaben in kg bei gleichmäßig verteilter Last

Länge				
	30	40	50	60
80	85	70	80	90
100	60	65	70	80
120	50	60	65	70

Regalendabmessung:

Anzahl Felder zuzüglich 4,5cm (100+80+4,5 = 184,5cm)

bei Ständer mit Sperrholzfüllung zuzüglich 0,5cm je Ständer